

# OFICIALIOSIOS STATISTIKOS 2025 METŲ PROGRAMOS I DALIES VYKDYMO ATASKAITA

Laura Markūnė  
Veiklos ir finansų valdymo skyriaus patarėja



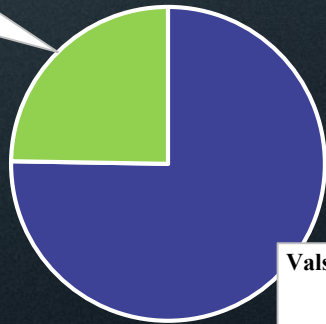
# Oficialiąją statistiką tvarkančios įstaigos

02



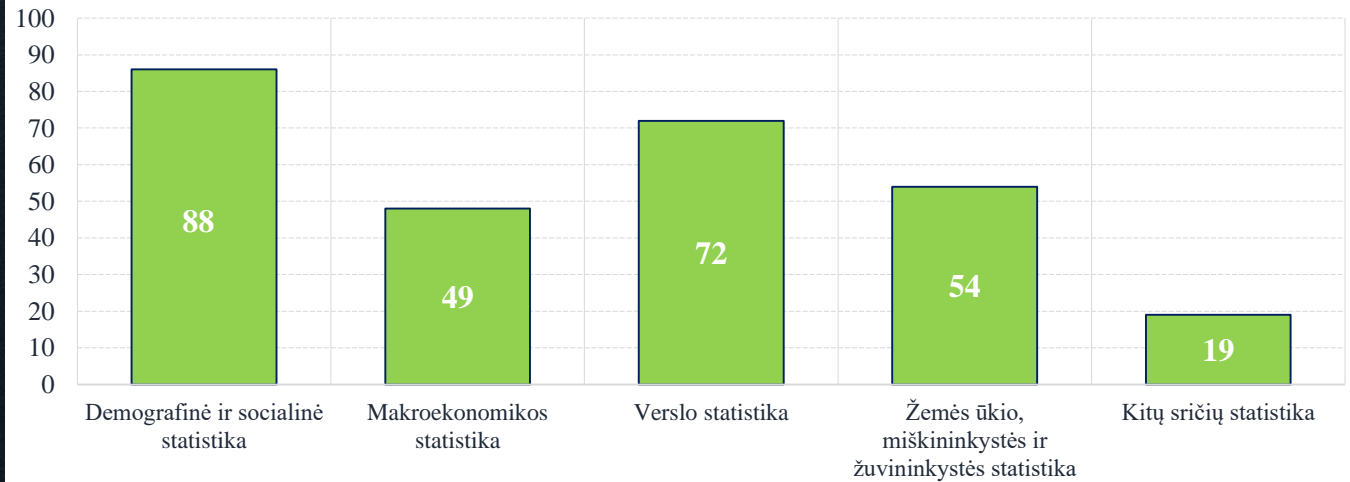
## 2025 m. statistinių tyrimų skaičius pagal įstaigas

Kitos oficialiąją statistiką rengiančios įstaigos  
25 %



Valstybės duomenų  
agentūra  
75 %

## 2025 m. statistinių tyrimų skaičius pagal statistikos sritis





## Strateginė kryptis

- Detalesnė ir nauja statistika;
- Nuoseklus sistemos stiprinimas, modernizavimas ir procesų automatizavimas

## Pagrindinis dėmesys

- Duomenų kokybė ir sauga;
- Metodologinis skaidrumas;
- Statistinės atskaitomybės naštos mažinimas respondentams;
- Informacijos prieinamumas ir suprantamumas skirtingoms vartotojų grupėms

## Paslaugų stabilumas

Užtikrintas 99,2 proc. nepertraukiamas viešųjų elektroninių paslaugų prieinamumas



Vartotojų pasitenkinimo indeksas: pasiekė 96,97 proc.

Pasitikėjimo rodiklis: Vartotojų pasitikėjimo balanso įvertis pakilo iki 32 (2024 m. – 31,64).

Duomenų aktualumas:

3 998 citavimo atvejai žiniasklaidoje

479 citavimo atvejai moksliniuose straipsniuose

246 citavimo atvejai socialiniuose tinkluose

Visuomenės įtraukimas: Anketų kokybė gerinama pasitelkiant visuomenę jų testavimui



## ► Efektyvumo didinimas:

- atsisakyta daugiau nei 700 rodiklių.
- daugiau kaip 500 rodiklių statistiniuose formuliaruose bus užpildomi valstybės duomenimis.
- išplėstas administracinių duomenų (l. Mas posistemių, JANGIS, JADIS) panaudojimas verslo statistiniuose tyrimuose.
- statistinės atskaitomybės našta respondentams sumažėjo 434 tūkst. Eur.
- sutrumpintas ataskaitų pildymo laikas - 6,47 val. (2024 m. – 6,6 val.)

Kitos oficialiąją statistiką rengiančios įstaigos	Skirta laiko visoms statistinėms ataskaitoms parengti per metus (val.)	Respondentų skaičius	Respondentų išlaidos pinigine išraiška eurai
	2025 m.	2025 m.	2025 m.
Lietuvos sporto centras	1642	238	23169
Higienos institutas	8689	2597	122609
Valstybės įmonė Žemės ūkio duomenų centras	22620	2031	319174
Muitinės departamentas	188754	6103	2663317
Valstybės duomenų agentūra	271 106	41 902	3 825 306



## Greitesnis informacijos pateikimas:

- Metinė informacija: parengimo trukmė sutrumpėjo 3 dienomis (iki 129 d.).
- Ketvirtinė informacija: sutrumpėjo 1 diena (iki 53 d.).
- Mėnesinė informacija skelbiama 18 d.

## Sistemos modernizavimas

- Duomenų rinkimo priemonių parengimo laikas sutrumpėjo 41 proc..
- 54,9 proc. duomenų masyvų į Rodiklių duomenų bazę perduodami automatizuotai

**Sklaidos apimtys** – Rodiklių duomenų bazėje reikšmių skaičius išaugo 17 proc. (iki 500,8 mln. reikšmių)



**Administracinių duomenų plėtra:** maksimaliai išnaudojami valstybės registrai, siekiant „vieną kartą pateikiamų duomenų“ principo

**Išankstinis užpildymas:** daugiau kaip 500 rodiklių pildyti automatiškai iš administracinių šaltinių (*prefill*)

**Išmanieji duomenys:** skenavimo duomenis oficialiajai statistikai rengti šiuo metu teikia 15 prekybos ir vaistinių tinklų

**Nauja statistika:** pirmą kartą paskelbtos nacionalinės gyventojų prognozės iki 2100 m. bei savivaldybių lygmens laisvų darbo vietų rodikliai



- Metodinėje komisijos apsvastyta 35 metodikos (7 iš jų KOSI)
- Visų Valstybės duomenų agentūros atliekamų statistinių tyrimų metodikos paskelbtos anglų kalba
- Statistinių tyrimų metodikos atnaujinamos kas 5 metus
- Atliktas 3 KOSI vykdomų tyrimų savęs vertinimas pagal DESAP klausimyną


Valstybės duomenų agentūra - 96,3 % (2024 m. – 94,7 %)

Kitos oficialiąją statistiką tvarkančios įstaigos (KOSI) - 66 % (2024 m. 64 %)



# Oficialiosios statistikos 2025 m. programos I dalies nuostatų vykdymo ataskaitos projektą teiksime tvirtinti LR Finansų ministerijai

Jei turite pastabų ar komentarų, prašome juos pateikti iki 2026 m. gegužės 7 d. el. paštu [laura.markune@stat.gov.lt](mailto:laura.markune@stat.gov.lt)



**Valstybės  
duomenų  
agentūra**

Klausimai